



客服Whatsapp: 9388 6251

www.i-learner.com.hk

www.i-learner.com.hk

WhatsApp: 9388 6251



Start Reading i-Learner (開始)

進入「智愛閱讀平台」網站
www.i-learner.com.hk

Login (登入)

選擇所訂閱的平台, 輸入個人用戶名稱和用戶密碼, 再按「Login」。



My Learning Schedule (我的學習時間表)

登入後你會來到「我的學習時間表」看到該星期的練習。只要點選「開始」(Start), 就可以開始當天的閱讀之旅了! 你也可以按月曆上的日子或按「Last Week」重溫以往的練習。

Day 1

第一站 Reading (閱讀文章)

星期一、三的閱讀之旅

每日一思/投票

Thought of the Day

每篇文章 (或者是電子書或動畫) 都有Thought of the Day (每日一思) 或者Voting (投票), 讓你在閱讀前, 先思考文章主題, 令你閱讀時更多得著。另外, Learning Objective (學習重點) 則告訴你當日的學習重點。另外, 還有Editor's Recommendation 讓你擴展視野, 為你推薦更多跟文章相關的課外內容。

閱讀文章

Text

所有文章都配由外籍老師朗讀, 更以卡拉OK字幕功能顯示, 讓你可以逐句點選重聽。文章中也標示了編輯推薦學習的生字, 用滑鼠移到上面便可以看到詳細解釋。

詞彙表及我的圖書館

Vocabulary List and My Library

每篇文章都由編輯精選重點詞彙, 你可以使用詞彙表學習生字詞語, 擴展詞彙量。除了詞彙, 遇到喜愛的文章, 你也可以按文章左邊的星型符號, 將它珍藏到My Library (我的圖書館), 建立自己的專屬文庫。



第二站 Comprehension (閱讀理解) 及 Vocabulary (詞彙)

閱讀練習

Reading



詞彙練習

Comprehension



挑戰題

Vocabulary

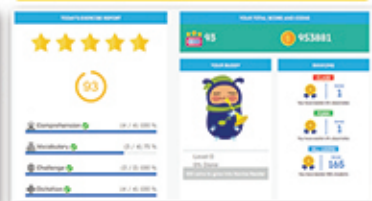


默書

Dictation



Score Card



閱讀文章後, 快到Comprehension (閱讀練習) 及Vocabulary (詞彙練習), 做各種多樣化的練習! 詞彙練習除了詞彙應用, 還有Dictation (默書), 讓你掌握生字拼寫再無難度! 完成練習後, 馬上到Score Card (成績單) 看看自己得到多少個金幣吧!


My Vocabulary Builder (我的生字銀行)

逢星期一、星期三的詞彙練習都有當日文章的生字表。只要點擊生字下方的Add to My Vocabulary Builder, 就可以將生字加入你的生字銀行, 擴展你的詞彙量。在生字銀行, 除了可以查看自己儲存的生字, 還可以通過默書和遊戲, 把生字變成你徹底掌握、隨手可用的詞彙!



i-Learner Dictionary (i-Learner 字典)

選取任何一個英文字, 連續用滑鼠右擊兩次, 就可以查到英文解釋、中文翻譯、例句等, 還可以聽聽生字的讀音, 很方便地把想記牢的詞語儲存在My Vocabulary Builder (我的生字銀行)。你也可以按Dictionary連結, 到網上字典自己查看。



本平台支援各類型桌面電腦、手機及平板電腦，詳細系統安裝及設備要求如下：

瀏覽器：Internet Explorer 9.0或以上 / Firefox 60.0或以上 / Safari 5.0或以上
桌面電腦：Google Chrome 64.0或以上 / Internet Explorer 9.0或以上 / Firefox 60.0或以上 / Safari 5.0或以上
系統要求：Windows 7或以上
使用 iOS and Android 的手機或平板電腦
Chrome for iOS
Chrome for Android
系統要求：iOS 7.0 或以上
系統要求：Android 7.0 或以上

其他設置：
安裝Flash Player 10.2或以上
安裝Java 5.0或以上

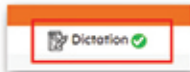
硬件要求：
本課程設有聆聽及語音識別練習，因此需設有揚聲器(speakers)及麥克風(microphone)

www.i-learner.com.hk
WhatsApp: 9388 6251 電話：3904 1651

Score Card (成績單) 及 Coins (金幣)

在Score Card(成績單)，可以看見你練習的完成情況、各小練習的分數及整個練習的總分。每完成一個小練習後按SUM IT，系統會自動進入下一個小練習。請留意一定要完成所有小練習才算完成全個練習啊！

除了此之外，系統會將你完成練習的得分轉換成等額的金幣，100分就有100個金幣。提醒你，記得一定要完成全部小練習才算完成一天的練習，系統才會記錄你的分數，並獎勵金幣。另外，系統只會計算第一次完成練習的分數，所以一定要認真和小心做題啊！



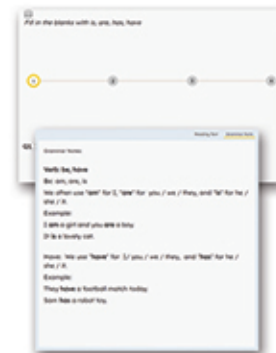
Day 2

星期二、四的聆聽、文法、會話及寫作之旅

第一站

Grammar (文法)

文法練習的左面是精簡的文法筆記，為你提供易明有用的英語文法和語言知識，助你溫故知新。右面則是練習題目，讓你挑戰自己的文法知識！



第二站

Listening (聆聽)

Listening練習首先要聆聽一篇篇章，主題跟前一天的閱讀文章關連。你只需按耳筒按鈕，就可以開始聆聽，還可以在空格記下要點。提交答案後，你除了看到你在練習的得分、各题目的正確答案和答案解釋，還可以讀到聆聽篇章的文稿，提升聽力！



第三站

Challenge (挑戰題)

完成前面的一系列練習，相信你已經對本練習的題目相對熟練了。這裡有多種的挑戰題，提供相對進階難度的題目給你挑戰自我。



第四站

Speaking (口語)

口語練習有多種形式。最經常的一種是要你聆聽老師的發音，然後點選 Follow Me(錄音跟讀)後，用錄音程式*方便地錄下自己的讀音，和老師的發音比較，火速提升你的口語能力。*

*需安裝後才能進行錄音
**錄音練習不計分，但其他的口語練習會計分，留意啊！



第五站

Writing (寫作)

每周四i-Learner編輯都會出題讓你練習寫作，你寫完按 Submit(提交)後，作品就會上傳到部落格上。你的作品如果經i-Learner編輯鑑定為優秀作品，更可以獲得星級推薦，得以與其他同學分享。寫作練習並不計分，不會影響計算全日的練習是否完成和總分。



Game

星期五的寓學習於遊戲日

每逢星期五，都有好玩的英文遊戲，讓你通過電子遊戲學習英文。既考你的英文，又考你的反應。



My Learning Report (我的成績表)

在這裡你可以隨時查閱自己各個練習的得分、排名及所用的時間。你還可以重讀一個月內的文章和重做它們的練習。



Buddy and Me (書蟲與我)

挑選一隻可愛的書蟲伴你學習吧！進入Buddy & Me，你會見到你的書蟲正待在自己的房子里！如果你想要另選一隻書蟲，只需點擊上方的Profile就可以了。

點擊Shop，你會來到i-Learner書蟲社區。你可以從商店裡為書蟲購買衣物飾品，或者為書蟲的家居購置傢私。點擊Treasures進入書蟲寶箱，你可以查看買到的衣物飾品、傢私等，給Buddy穿上身或者佈置房間，還可以将它們送給好友。進入Friends and Mail，你可以去拜訪朋友的家，並和他們合影！你還可以從郵箱中查看平台信息。想獲得更多金幣買到心儀的商品嗎？趕快努力做練習，多多參加i-Learner舉辦的活動吧！Buddy & Me還將推出更多好玩的功能，敬請期待。



My Setting (我的設置)

在這裡你可以更改密碼，別忘了提供你的電郵。有了你的電郵，下次你如果忘記了密碼，系統就可以自動將密碼發到你的登記電郵！你還可以上傳代表你的相片和自選不同的界面，由太空站到潮流藍，總有一款你喜愛！



Top Reader (排行榜)

書蟲榜讓你知道哪些同學的成績最好(分所有用戶、全校和全班)。今天上不了榜，不要緊，明天再來！書蟲榜有累積的總分，也有每天和每月的排名，什麼時候都可以發力，快點努力學習，挑戰榜首位置！



Questions and Suggestions? (有問題？有意見？)

如果你有任何問題、意見或建議，請WhatsApp至 9388 6251，或致電39041651。在信息中，請提供學校、姓名、班別、用戶名，以及詳述遇到的問題。如可能請提供練習的日期和篇名，以及相關截圖。我們會儘可能在半個工作天回覆信息。

我們的服務時間為：
週一至週五：9:30 - 21:00
週六至週日：10:00 - 17:00
公共假期：休息 (可Whatsapp留言)